

自席パソコンへのリモートアクセスをスマートに実現

DoMobile

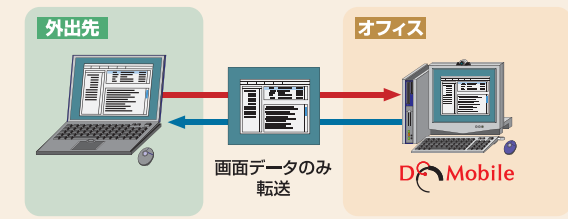
Corporate Server Edition

それは、いつでもオフィスを
携帯しているという発想

豊富なリモートアクセス支援機能

リモートコントロール機能

社内のパソコンを外出先から操作できます。



管理機能

個々のユーザごとに詳細なアクセス制限を設定できます。



利用機能制限

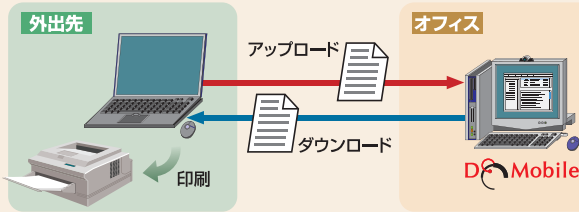
利用可能日時指定

アクセスフォルダ制限



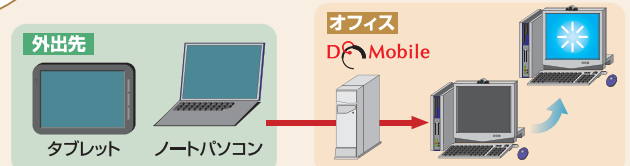
リモートプリンティング／ファイル転送

社内ファイルの印刷や、アップロード／ダウンロードが可能です。
(スマートデバイスでは非対応)



リモートパワーオン機能(オプション)

社外から社内のパソコンの起動や再起動ができます。



※別途24時間稼働の「リモートパワーオンプロキシサーバ」が必要です。
尚、本機能は「Wake On LAN機能」または「インテル® AMT4.0」以降に対応しているパソコンのみ、ご利用になれます。
※起動時にHDD/BIOS/パスワードが要求される場合、本機能はご利用いただけません。

お客様のご利用形態に合わせて3種類の設置方法を選ぶことが可能です。

DMZ(非武装地帯)設置

ファイアウォールにDMZポートがある場合に採用可能
自席パソコンからDoMobile CSEサーバへのネットワーク接続(HTTPS)に必要なネットワーク経路を確保しておく必要があります。

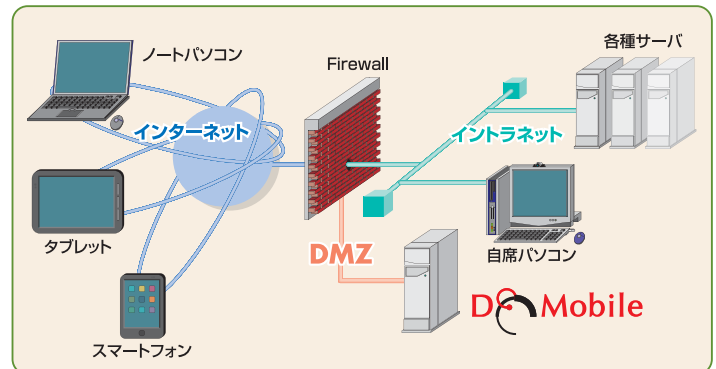
イントラ外設置

イントラネットの設定変更不要タイプ
現状のイントラネット環境で動作します。既存のネットワークの設定変更が不要です。従って、イントラネット自身のセキュリティが脆弱になることはありません。

イントラ内設置

既存のシステムを流用するタイプ
既存の資産を流用できるため少ない投資で実現が可能です。ただし、外部からのリクエストをイントラネット内部のDoMobileサーバに転送するなど、ファイアウォールの設定変更が必要となる場合があります。

DMZ(非武装地帯)設置の例



動作環境

DoMobileサーバ	OS	DoMobile用に最適化済みのDebian Linux(同時提供)
	CPU	Intel Xeon 2.4GHz 以上(デュアルコア推奨)
	HDD	32GB 以上(RAID推奨)
	メモリ	768MB以上
	接続回線	グローバルIPアドレスが付与された常時接続インターネット
自席パソコン	OS	Windows XP / Vista / 7 / 8
	CPU	Intel Pentium 4 1.3GHz 相当以上
	HDD	OSがインストールされているドライブに100MB以上の空き容量
	接続回線	DoMobileサーバに接続可能なネットワーク環境

タブレット	iPad / iPad2 / 新しいiPad(第3世代) / iPad mini (iOS 4.3 / 5.0 / 5.1 / 6.0 / 6.1)
	Android™搭載端末 (Android 2.2 / 2.3 / 3.0 / 3.1 / 3.2 / 4.0)
スマートフォン	iPhone 3GS / iPhone 4 / iPhone 4S / iPhone 5 (iOS 4.3 / 5.0 / 5.1 / 6.0 / 6.1)
	Android™搭載端末 (Android 2.2 / 2.3 / 4.0)

※自席パソコン側のOSの詳細、タブレット/スマートフォン以外の対応モバイル端末につきましては、当社ホームページをご覧ください。